

# ベローズ\*ミルフィーユ ミルフィーユ・ドウ ビコロール

by 鈴木ゆあ

【販売価格】

1,980円（税込）～

## 【材料】

ラインペーパー 5mm 1/2 4本  
クリスタルビーズ4mm 4個  
スワロクリスタル 2個  
ピアスorイヤリング

## \*作品紹介\*

ミルフィーユを2色でつなげています。「ビコロール」とは2つの色の境界線が直線的でコントラストが激しいこと。

## 【作り方】

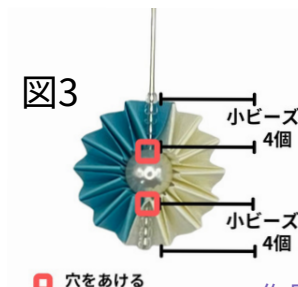


- 1.ミルフィーユを2つ作る。(まだ円にしない)
- 2.写真のようにつなげて1本にボンドでとめる。【図1】
- 3.円にしてつなげボンドでとめる。【図2】
- 4.丸カンを付けたい場所に穴をあけ、真ん中にレジンを塗り中心が3.5mm位になるように抑えながら固める。
- 5.全体をレジンで固めてパーツをつなげ、完成。

## 【図3】

パールを入れる場合はパールを通すところに穴をあけ、Tピンを通す  
パール8mm・ビーズ小8個使用



作品使用ペーパー 001 101



作品使用ペーパー 001 078